



Inleiding

De zomervakantie is in volle gang en wat uw plannen ook zijn, uw kinderen kunnen in ieder geval hun hart ophalen tijdens de IJVO-week.

Voor de één is de IJVO een bekend begrip, voor de ander iets waarvan hij nog nooit gehoord heeft. Maar wat is de IJVO nu eigenlijk, wat gebeurt daar en wat kan uw kind verwachten? Antwoord op deze en andere vragen vindt u in deze informatiebrief. Ook handig om even door te lezen als u al jaren naar de IJVO komt. Dan bent u weer helemaal op de hoogte!

Infobrief IJVO 2022

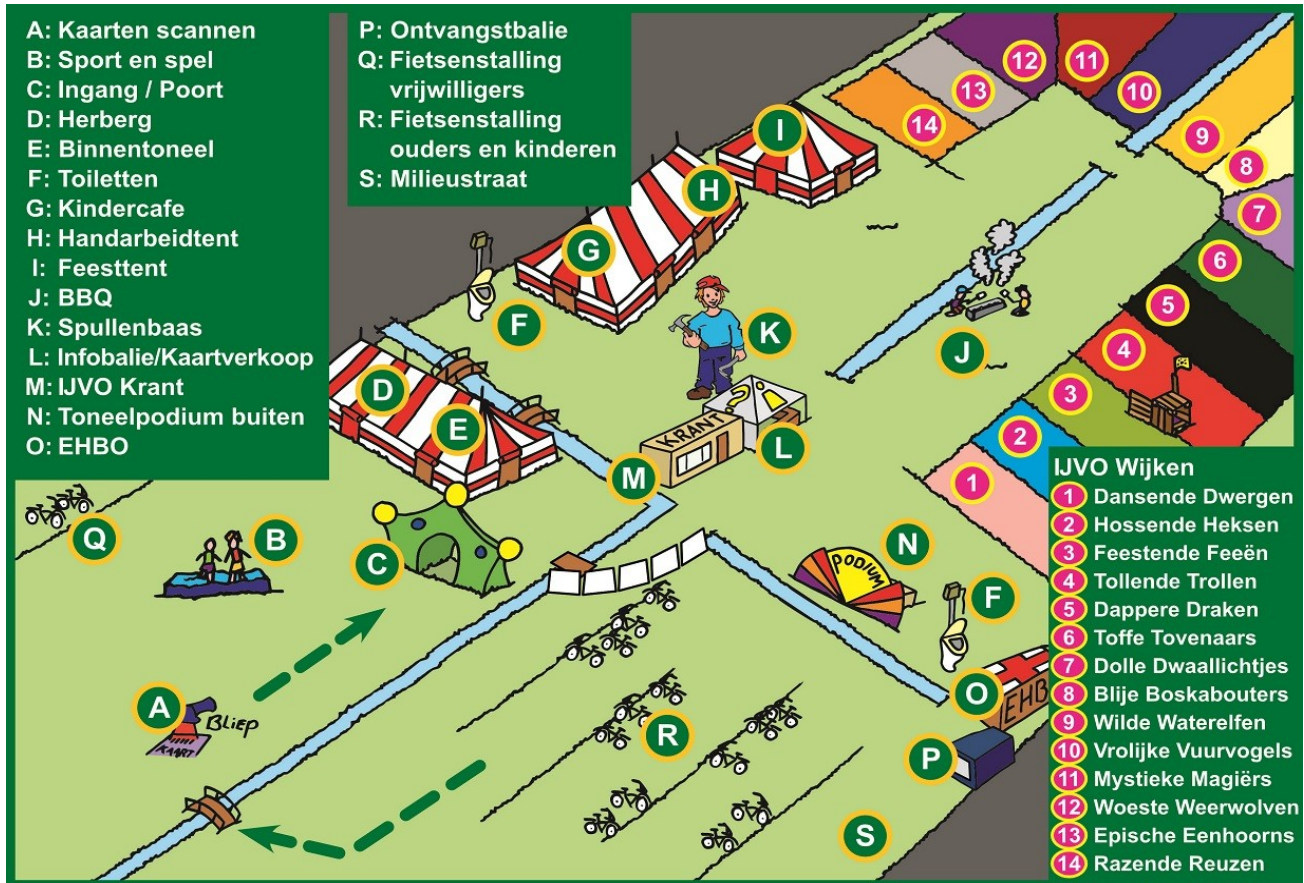


Inhoudsopgave

- Plattegrond IJVO
- Wie zorgt er voor mijn kinderen?
- Waar zijn mijn kinderen?
- Wat moet ik meenemen naar de IJVO?
- Wat is er te doen op de IJVO?
- De eerste dag
- Bericht aan de ouders van kinderen uit de oudste wijken
- Belangrijke zaken
- Hoe ziet de week eruit?
- De tijden van een IJVO-week
- Ouderavond en toegangkaartjes
- Plattegrond Feesterrein
- Wat kan ik doen?
- Hulp van ouders en vrienden!



Plattegrond



Infobrief IJVO 2022



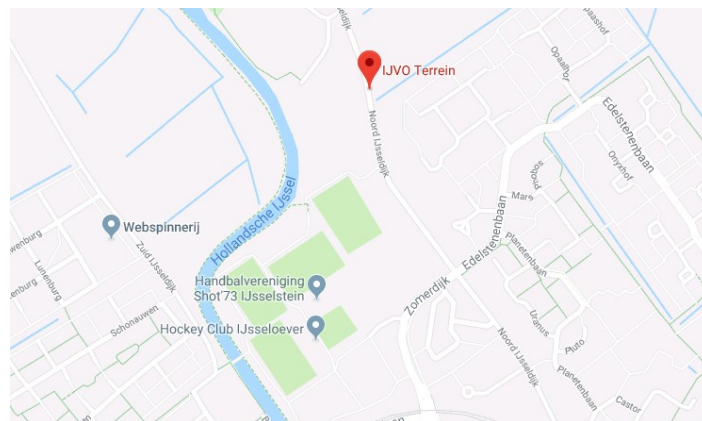
Wie zorgt er voor mijn kinderen?

Iedere wijk (de groep waarin de kinderen de hele week zitten) heeft 2 'wijkhoofden' die gesteund worden door voldoende vrijwilligers van minimaal 16 jaar oud. Allen zetten ze zich voor meer dan honderd procent in voor het welslagen van de IJVO-week. De één is creatief, de ander is organisatorisch een kei. Eigenlijk worden alle aspecten binnen de IJVO verzorgd door professionals waardoor de kinderen altijd goede begeleiding hebben. Uiteraard ontbreekt ook een regenprogramma niet. Daarnaast hebben wij onze eigen EHBO voor de medische hulp. Zij zorgen indien nodig voor de eerste hulp, de pleisters en een troostend woord.

Waar zijn mijn kinderen?

Het IJVO-terrein is gelegen aan de Noord IJsseldijk, als u net IJsselstein uitrijdt (richting De Meern) rechts. Tijdens aankomst- en vertrektijden is de weg volledig afgesloten voor auto's en bij aankomst en vertrek begeleiden onze verkeersregelaars de verkeersstroom. Volg alstublieft hun aanwijzingen op. Ze staan er voor de veiligheid van de kinderen en die van u. Parkeren kan uitsluitend op de parkeerplaats van sportpark IJsseloever. Wegbrengen en halen per fiets of lopend geniet de voorkeur. Het eerste deel van het terrein direct aan de weg wordt gebruikt als fietsenstalling. Ook de ouders/verzorgers zetten hier hun fiets neer. Het is niet toegestaan fietsen op de Noord IJsseldijk neer te zetten.

'S ochtends komen er meer dan 3000 kinderen en ouders/verzorgers naar het IJVO-terrein. Om het verkeer te spreiden werken we met tijdvakken. In de envelop waarin ook de IJVO-kaart van uw kind zit, vindt u een kaartje waarop staat in welk tijdvak u naar het terrein kunt komen.



Wat moet ik meenemen naar de IJVO?

- ➔ De IJVO-kaart, goed zichtbaar om de nek!
- ➔ Hamer
- ➔ Kwast + blikje voor de verf (dinsdag)
- ➔ T-shirt voor de zeefdruk, **lichte kleur**
- ➔ Petje of regenjas, uiteraard afhankelijk van het weer
- ➔ Lunch en extra drinken in een plastic fles of beker. De kinderen kunnen de hele dag door ook gratis limonade drinken in het kindercafé

Wat is er te doen op de IJVO?

De IJVO-week is een groots gebeuren, waar veel te beleven valt. Allereerst natuurlijk het bouwen en schilderen van een eigen hut. Tijdens de week komt een deskundige jury alle hutjes inspecteren en beoordelen. Daarnaast zijn er ook nog een heleboel andere dingen op de IJVO te doen. Denk aan de BBQ, het toneel, diverse sport en spel-activiteiten. Of gewoon gezellig samen spelen

Dagelijks kunnen kinderen zich bovendien vermaken in de knutseltent of een bezoekje brengen aan het kindercafé. Voor een klein bedrag koop je hier al wat snoepjes of een lekkere pannenkoek. Ook kan iedereen een stukje schrijven voor de IJVO-krant, die elke dag wordt uitgereikt als de kinderen naar huis gaan. Hierin staat o.a. wat ze die dag beleefd hebben en wat er de volgende dag te doen is.

Infobrief IJVO 2022



De eerste dag

De eerste dag brengt u uw kinderen bij het wijkbord, dit bord staat voor aan de wijk en ziet er hetzelfde uit als de tekening op de kaart van uw kind. Hier kunt u kennis maken met de leiding waarna u afscheid neemt en uw kind met vriendjes/vriendinnetjes aan de slag gaat met de hut. **U gaat dus niet mee de wijk in en bouwt niet mee.** Voor de jongste kinderen staan er al hutjes klaar die zij samen met de wijkleiding afbouwen. De kinderen in de middelste en oudste wijken worden natuurlijk ook door de leiding geholpen bij het bouwen van hun hut. Vanaf dinsdag bent u van harte welkom om uw kind naar de hut te brengen. Blijf alstublieft kort zodat wij kunnen beginnen met het programma.

Dagelijks komen de kinderen om 15.30 uur per wijk de poort onderdoor naar het voorterrein. Onze vrijwilligers begeleiden hen naar de verzamelplek, die correspondeert met de gekleurde stip op hun kaart. Hier kun u uw kind ophalen. Op het voorterrein zijn altijd vrijwilligers aanwezig, zij gaan pas weg als het laatste kind het terrein heeft verlaten.

Belangrijke zaken:

- ➔ Graag horen wij van u op welke zaken we bij uw kind extra alert moeten zijn. Denk hierbij aan speciale diëten of medicijnen. Als uw kind eerder naar huis moet, geeft u dan een briefje mee voor de wijkleiding. Ook meld u dit bij de Informatiebalie. De leiding is dan op de hoogte en zal ervoor zorgen dat uw kind op tijd klaar staat om opgehaald te worden. Let wel: tot 14:00 uur kan een kind eerder opgehaald worden. Na die tijd willen wij dat alle kinderen tot het einde blijven. Voorbeeld: uw kind moet om 15:15 uur bij de tandarts zijn? Dan moet u uw kind om 14:00 uur komen ophalen. Niet later.
- ➔ Het is verstandig om alle spullen die uw kind meekrijgt te merken. Verder raden wij u aan om de kinderen vooral oude kleding aan te trekken. Het timmeren, verven en de verschillende activiteiten hebben nu eenmaal een risico. Dit ondanks bijvoorbeeld de waterverf die we in sterk verdunde mate gebruiken. Die verf krijg je wel van handen en haar, maar niet uit de kleding.
- ➔ Geef drinken mee in een plastic fles of beker, geen glas. Verder willen we u vragen niet teveel zoetigheid mee te geven i.v.m. wespen.
- ➔ Denk eventueel aan een regenjas of petje (afhankelijk van het weer). Voor de jongste kinderen kan een extra setje kleding goed van pas komen. Bij mooi weer is het verstandig uw kind thuis al in te smeren.
- ➔ Het meebrengen van gereedschap zoals schroefmachine en zaag is niet toegestaan. Een hamer en kwast uiteraard wel. Zelf meegenomen hout, dikke tapijten, plastic of andere bouwmaterialen mogen niet worden gebruikt. **Ook het meenemen van eigen verf is niet toegestaan.**

Infobrief IJVO 2022

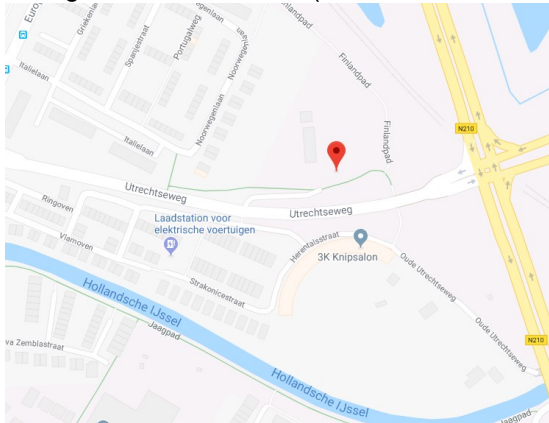


Hoe ziet de week eruit?

9 augustus: leggen vloerdelen voor tenten (18.00 uur, IJVO-terrein)

10 augustus: Houtvervoer (18.00 uur, Utrechtseweg)

11 augustus: Houtvervoer (18.00 uur, Utrechtseweg)



14 augustus: Vragen omtrent kaarten van 13:00 tot 15:00, op het IJVO-terrein

11 t/m 14 augustus: Opbouw

15 t/m 19 augustus: IJVO-week

19 augustus: Ouderavond

20 augustus: Afbouw. Start: 07.00 uur.

De tijden van een IJVO-week

Maandag t/m vrijdag: van 09:00 tot 15:30 uur

Vrijdagavond ouderavond: van 19:00 tot 22:45 uur

Infobrief IJVO 2022



Ouderavond en toegangskaatjes

Op vrijdagavond is iedereen van harte welkom de hutjes van de kinderen te komen kijken. Voor dit gedeelte van het terrein is geen toegangskaatje nodig. Het terrein waar de hutjes zich bevinden is open van 19:00 tot ongeveer 21:00.

Wanneer u wilt kunt u zich naar het feestterrein begeven of het terrein verlaten. Tot 21:30 uur is toegang tot het feestterrein mogelijk. Na 21:30 is het feestterrein niet meer toegankelijk.

Voor het feestterrein zijn aparte toegangskaatjes nodig. Deze worden samen met de IJVO-kaart van uw kind thuisbezorgd. Kinderen en vrijwilligers mogen met de IJVO-pas naar binnen. Zonder pasje of toegangskaatje voor de vrijdagavond is het niet mogelijk het feestterrein te betreden. **Bij de ingang worden alle pasjes en toegangskaatjes gecontroleerd.**

Infobrief IJVO 2022



Wat kan ik doen?

Elk jaar kunnen we als IJVO rekenen op heel veel mensen, die ervoor zorgen dat de vakantieweek weer een groot festijn wordt. Iedereen doet dat op zijn of haar eigen wijze. Niet alleen vrijwilligers zetten zich voor de volle honderd procent in. Ook de gemeente, bedrijven en middenstand dragen hun steentje bij. Geheel belangeloos wel te verstaan. Iets waar we als organisatie trots op zijn. Elke keer weer blijkt dat de naam IJVO zorgt voor open deuren, goede adviezen en helpende handen.

Maar niet alleen deze groep mensen is belangrijk voor ons als IJVO. Ook uw hulp als ouder kunnen we hard gebruiken. Tijdens het houtvervoer, opbouwen van het terrein en het afbreken van het terrein zijn alle helpende handen van harte welkom. Komt u ook helpen?!

Mocht u ook tijdens de week mee willen helpen aan de IJVO dan kunt u altijd contact met ons opnemen. U bent van harte welkom. We hebben met name veel extra handjes nodig met de speurtochten op woensdag en donderdag en de feestmiddag op vrijdag. Opgeven kan via vrijwilligersbegeleiding@ijvo.nl of tijdens de IJVO zelf. De vrijwilligers van de informatiebalie vertellen u graag waar u moet zijn.

Hulp van ouders, vrienden, iedereen!

Zaterdag, helaas, de week moet weer worden afgesloten. Op deze dag wordt vanaf **07.00 uur** alles weer afgebroken en opgeruimd. U begrijpt, elk extra paar handen is voor ons een uitkomst. De hoeveelheid tijd is niet van belang: één uur, twee, drie of de hele dag, alle hulp is welkom. Zeker 's middags (als de laatste loodjes het zwaarst zijn) en we het terrein van alle snippers willen ontdoen, is verse hulp meer dan welkom! Kortom alle hulp is welkom. Niet alleen van de sterkste onder ons maar ook van diegene die liever wat lichter werk doen.

