



### Inleiding

De zomervakantie is weer in aantocht. De kinderen hebben dan lekker een paar weken vrij. Wat voor plannen u ook maakt, uw kinderen kunnen in ieder geval hun hart ophalen tijdens de IJVO-week.

Voor de één is de IJVO een bekend begrip met vaste rituelen. Voor de ander iets waarvan hij nog nooit gehoord heeft. Maar wat is de IJVO nu eigenlijk, wat gebeurt daar en wat kan je kind verwachten? Antwoord op deze en andere vragen vindt u in deze informatiebrief.

### IJVO-App in App Store en Play Store

De nieuwe IJVO-app is beschikbaar in de App Store en Play Store. In deze app kunt u veel handige informatie vinden over de IJVO.

Ook treft u hier de meest actuele updates omtrent de IJVO. **[Download hem nu!](#)**

## Infobrief IJVO 2019

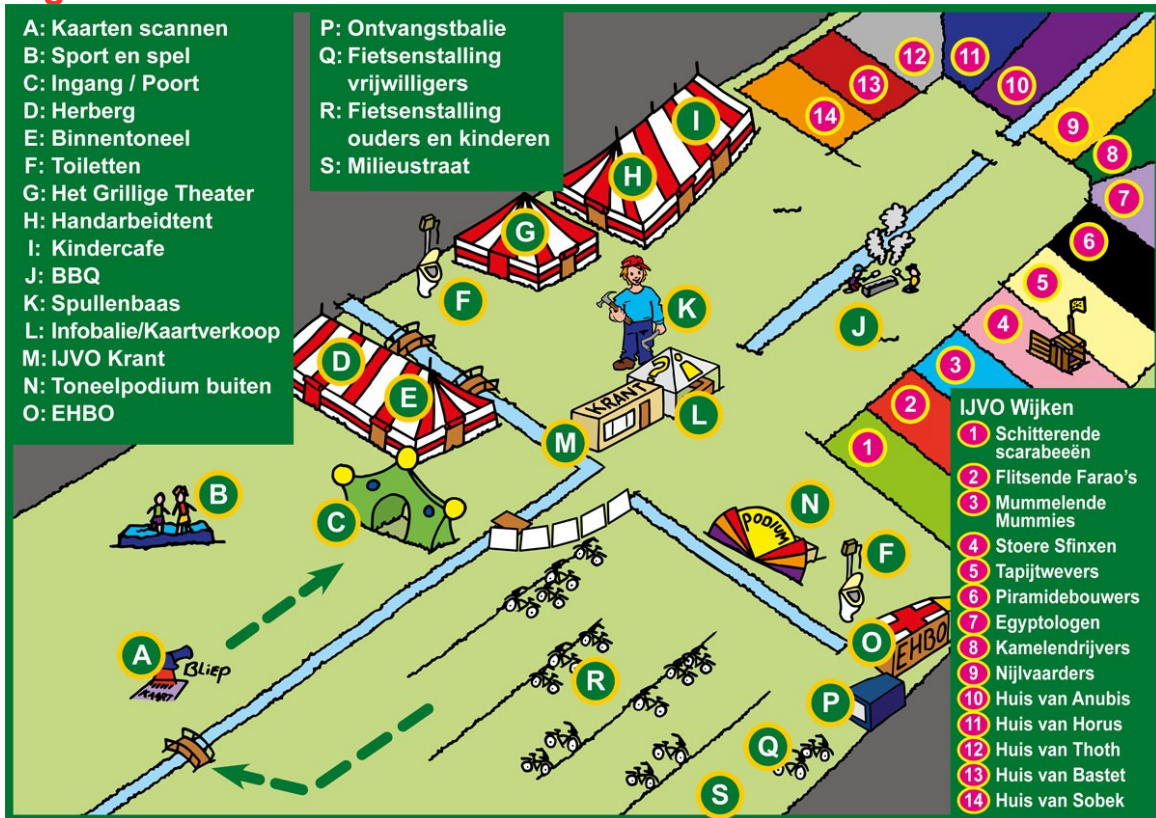


### Inhoudsopgave

- Plattegrond IJVO
- Wie zorgt er voor mijn kinderen?
- Waar zijn mijn kinderen?
- Wat moet ik meenemen naar de IJVO?
- Wat is er te doen op de IJVO?
- De eerste dag
- Bericht aan de ouders van kinderen uit de oudste wijken
- Belangrijke zaken
- IJVO gaat scheiden
- Hoe ziet de week eruit?
- De tijden van een IJVO-week
- Ouderavond en toegangskaartjes
- Plattegrond Feesterrein
- Wat kan ik doen?
- Hulp van ouders en vrienden!



## Plattegrond



## Infobrief IJVO 2019



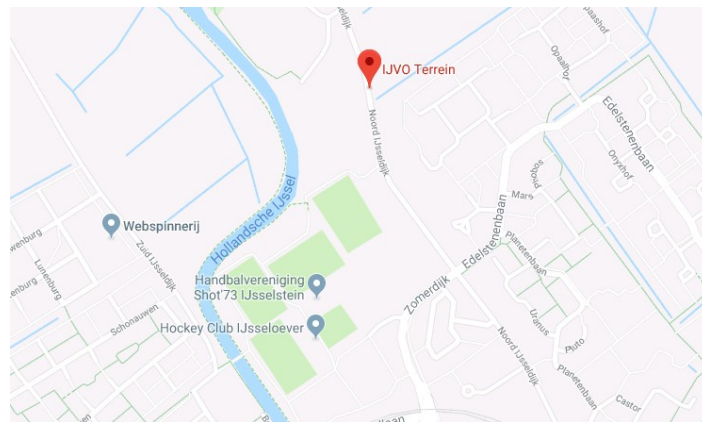
### Wie zorgt er voor mijn kinderen?

Iedere wijk heeft 2 'wijkhoofden' die gesteund worden door voldoende vrijwilligers van minimaal 16 jaar oud. Allen zetten ze zich voor meer dan honderd procent in voor het welslagen van de IJVO-week. De één is creatief, de ander is organisatorisch een kei. Eigenlijk worden alle aspecten binnen de IJVO verzorgd door professionals. Voor u is dit een waarborg voor een goede en gedegen ondersteuning. Uiteraard ontbreekt ook een regenprogramma niet. Daarnaast hebben wij onze eigen EHBO voor de medische hulp. Zij zorgen indien nodig voor de eerste hulp, de pleisters en een troostend woord.

### Waar zijn mijn kinderen?

Het IJVO-terrein is gelegen aan de Noord IJsseldijk, als je net IJsselstein uitrijdt (richting De Meern) rechts. Tijdens aankomst- en vertrektijden is de weg volledig afgesloten voor auto's. Parkeren kan uitsluitend op de parkeerplaats van sportpark IJsseloever. Wegbrengen en halen per fiets geniet de voorkeur. Het eerste deel van het terrein direct aan de weg wordt gebruikt als fietsenstalling (volg a.u.b. de aanwijzingen van de verkeersregelaars op).

[Link: Google Maps](#)



### Wat moet ik meenemen naar de IJVO?

- ➔ Je IJVO-kaart, draag deze goed zichtbaar!
- ➔ Hamer
- ➔ Kwast + blikje voor de verf (dinsdag)
- ➔ T-shirt voor de zeefdruk, **lichte kleur**
- ➔ Petje of regenjas, uiteraard afhankelijk van het weer
- ➔ Lunch en extra drinken in een plastic fles of beker. De kinderen kunnen de hele dag door ook gratis limonade drinken in het kindercafé

### Wat is er te doen op de IJVO?

De IJVO-week is een groots gebeuren, bestaande uit het bouwen en schilderen van je eigen hut. Tijdens de week komt een deskundige jury alle hutjes inspecteren en beoordelen. Misschien maak jij wel het beste en mooiste hutje van je wijk! Daarnaast zijn er ook nog een heleboel andere dingen op de IJVO te doen. Denk maar eens aan de BBQ, het toneel, het grillige theater en diverse sport en spel activiteiten.

Dagelijks kunnen kinderen zich bovendien vermaken in de knutseltent of een bezoekje brengen aan het kindercafé. Ook kan iedereen een stukje schrijven voor de IJVO-krant, die elke dag wordt uitgereikt als de kinderen naar huis gaan. Hierin staat o.a. wat ze die dag beleefd hebben en wat er de volgende dag te doen is.

## Infobrief IJVO 2019



### De eerste dag

De eerste dag mag u natuurlijk even mee om te kijken waar uw kind de rest van de week verblijft. Ook kunt u kennis maken met de leiding. Maar het is en blijft een week voor de kinderen. Dus **een kwartiertje helpen** op de eerste dag is geen enkel probleem, maar daarna ...

### Bericht aan de ouders van kinderen uit de oudste wijken

De kinderen van de oudste wijken gaan weer zelf hun hut bouwen op maandagmorgen. Dat houdt in dat u als ouders de maandag de oudste wijken niet in mag! Natuurlijk mag u samen de poort onderdoor, maar daarna is het tijd om afscheid te nemen. Door deze regel komen de kinderen meer tot hun recht en worden ze extra gemotiveerd (door het zelf bouwen van de hut). Ook geven wij hiermee de kinderen bewust een grotere verantwoordelijkheid, wat naar ons inziens alleen maar kan leiden tot een nog betere invulling van de IJVO-week!



**Het zelf bouwen van de hut geldt alleen voor de oudste wijken, niet voor de midden- en jongste wijken!**

### Belangrijke zaken:

- ➔ Graag horen wij van u op welke zaken we bij uw kind extra alert moeten zijn. Denk hierbij aan speciale diëten of medicijnen. Als uw kind eerder naar huis moet, geeft u dan een briefje mee. De leiding is dan op de hoogte en zal er voor zorgen dat uw kind op tijd klaar staat om opgehaald te worden. Let wel: tot 14:00 uur kan een kind eerder opgehaald worden. Na die tijd willen wij dat alle kinderen tot het einde blijven. Voorbeeld: uw kind moet om 15:15 uur bij de tandarts zijn? Dan moet u uw kind om 14:00 uur komen ophalen. Niet later.
- ➔ Het is verstandig om alle spullen die uw kind meekrijgt te merken. Verder raden wij u aan om de kinderen vooral oude kleding aan te trekken. Het timmeren, verven en de verschillende activiteiten hebben nu eenmaal een risico. Dit ondanks bijvoorbeeld de waterverf die we in sterk verdunde mate gebruiken. Die verf krijg je wel van handen en haar, maar niet uit de kleding.
- ➔ Geef drinken mee in een plastic fles of beker, geen glas. Verder willen we u vragen niet teveel zoetigheid mee te geven i.v.m. insecten.
- ➔ Denk eventueel aan een regenjas of petje (afhankelijk van het weer). Voor de jongste kinderen kan een extra setje kleding goed van pas komen.
- ➔ Het meebrengen van gereedschap zoals schroefmachine en zaag is niet toegestaan. Een hamer en kwast uiteraard wel. Zelf meegenomen hout, dikke tapijten, plastic of andere bouwmaterialen mogen niet worden gebruikt. **Ook het meenemen van je eigen verf is niet toegestaan.**

## Infobrief IJVO 2019



### IJVO gaat scheiden

Ook dit jaar gaat de IJVO zijn afval scheiden.

Op de IJVO komt een mini-afvalstraat te staan, langs de sloot bij de vrijwilligersfietsenstalling worden diverse containers geplaatst.

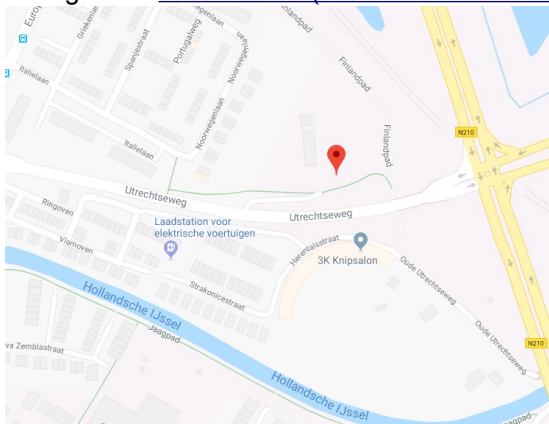
Om het afval gescheiden te verzamelen staan er in de wijken verschillende containers. Zo kan er kennis gemaakt worden met het scheiden van afval en alle bijbehorende begrippen. Alle containers hebben een verschillende kleur om goed te kunnen onderscheiden wat waar in hoort.

Niet alleen de wijken gaan afval scheiden, maar de gehele IJVO! Zo worden bijvoorbeeld papierresten van de knutseltent apart afgevoerd en gaan ook de houtsnippers uit de technische hoek en van de spullenbazen gescheiden het terrein af.

### Hoe ziet de week eruit?

21 augustus: [Houtvervoer \(18.00uur Utrechtseweg, waar is dit?\)](#)

22 augustus: [Houtvervoer \(18.00uur Utrechtseweg, waar is dit?\)](#)



25 augustus: Vragen omtrent kaarten van 13:00 tot 15:00

23 t/m 25 augustus: Opbouw

26 t/m 30 augustus: IJVO-week

30 augustus: Ouderavond.

31 augustus: Afbouw

### De tijden van een IJVO-week

Maandag: van **09:30** tot 15:30 uur

Dinsdag t/m vrijdag: van 09:00 tot 15:30 uur

Vrijdagavond ouderavond: van 19:00 tot 22:45 uur

# Infobrief IJVO 2019

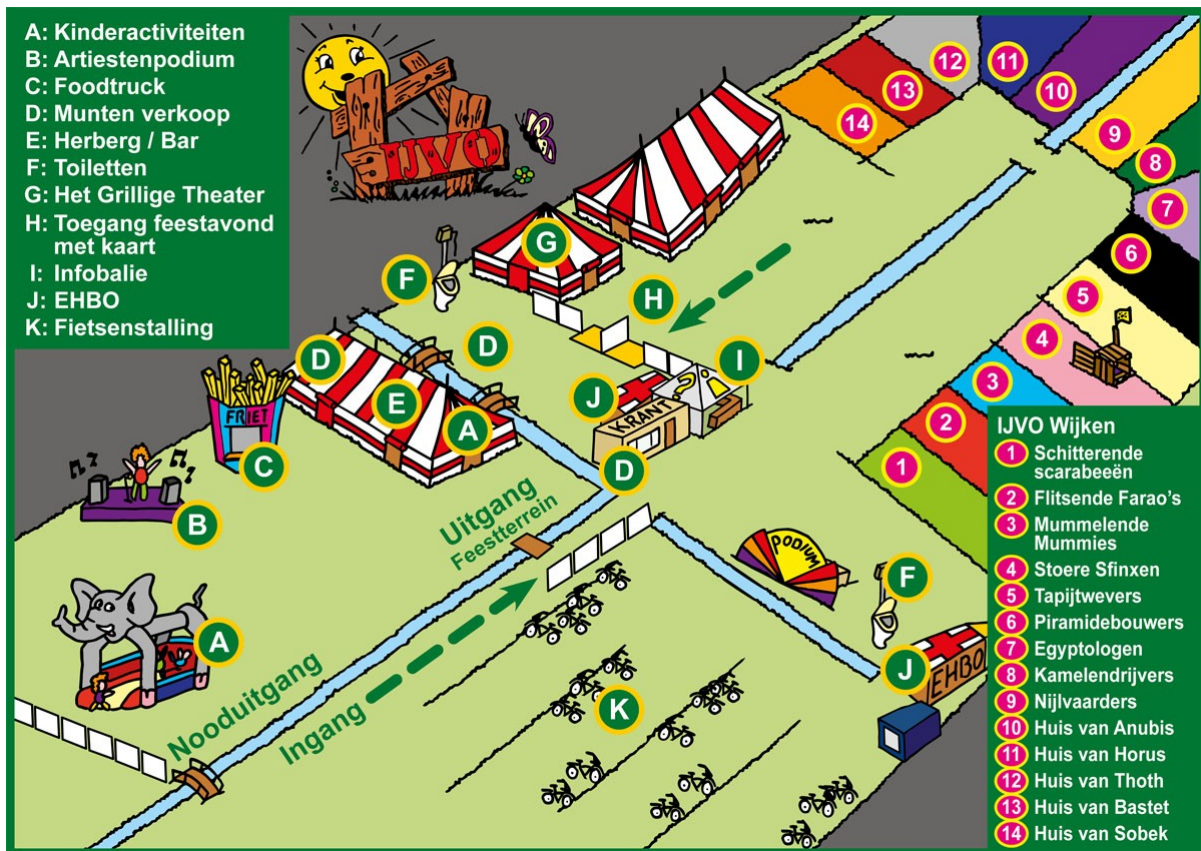


## Ouderavond en toegangskaartjes

Op vrijdagavond mag iedereen de hutjes van de kinderen komen kijken. Voor dit gedeelte van het terrein is geen toegangskaartje nodig. Het terrein waar de hutjes zich bevinden is open van 19:00 tot 21:00.

Daarna kunt u zich naar het feestterrein begeven of het terrein verlaten. Toegang tot het feestterrein zal om 21:30 worden afgesloten. Na 21:30 is het feestterrein niet meer toegankelijk.

Voor het feestterrein zijn aparte toegangskaartjes. Deze zijn bij het ophalen van de IJVO-kaart uitgegeven. Kinderen en vrijwilligers mogen met het eigen pasje van de week naar binnen. Zonder pasje of toegangskaarten voor de vrijdagavond is het niet mogelijk het feestterrein te betreden. **Bij de ingang worden alle pasjes en toegangskaarten gecontroleerd.**



## Infobrief IJVO 2019



### Wat kan ik doen?

Elk jaar kunnen we als IJVO rekenen op een vast aantal mensen, die ervoor zorgen dat de vakantieweek weer een groot festijn wordt. Iedereen doet dat op zijn of haar eigen wijze. Niet alleen vrijwilligers zetten zich voor de volle honderd procent in. Ook de gemeente, bedrijven en middenstand dragen hun steentje bij. Geheel belangeloos wel te verstaan. Iets waar we als organisatie trots op zijn. Elke keer weer blijkt dat de naam IJVO zorgt voor open deuren, goede adviezen en helpende handen.

Maar niet alleen deze groep mensen is belangrijk voor ons als IJVO. Ook uw hulp als ouder kunnen we hard gebruiken. Tijdens het houtvervoer, opbouwen van het terrein en het afbreken van het terrein zijn alle helpende handen van harte welkom. Komt u ook helpen?!

Mocht u ook tijdens de week mee willen helpen aan de IJVO dan kunt u altijd contact met ons opnemen. U bent van harte welkom. U kunt zich opgeven via [vrijwilligersbegeiding@ijvo.nl](mailto:vrijwilligersbegeiding@ijvo.nl) of tijdens de opbouw en de IJVO-week zelf bij de vrijwilligersbegeleiding. Zij zijn te vinden in de Herberg.

### Hulp van ouders, vrienden, iedereen!

Zaterdag, helaas, de week moet weer worden afgesloten. Op deze dag wordt alles weer afgebroken en opgeruimd. U begrijpt, elk extra paar handen is voor ons een uitkomst. De hoeveelheid tijd is niet van belang: één uur, twee, drie of de hele dag, alle hulp is welkom. Zeker 's middags (als de laatste loodjes het zwaarst zijn) en we het terrein van alle snippers willen ontdoen, is verse hulp meer dan welkom! Kortom alle hulp is welkom. Niet alleen van de sterkste onder ons maar ook van diegene die liever wat lichter werk doen.

